




	<b>Wig-adapterplaten</b> Machinegewicht Van 0 Tot 1,1 Ton.				
	<b>Code</b>	<b>Koppelas ø(mm)</b>	<b>Hartmaat(mm)</b>	<b>Dikte(mm)</b>	
	Meerprijs QT00 op bak ipv	30	150	15	
	CW00 QT00-ADP-SET-15 CW00-ADP-SET-20-HAMER	30	150	20	
	<b>Wig-adapterplaten</b> Machinegewicht Van 0 Tot 1,2 Ton.				
	<b>Code</b>	<b>Koppelas ø(mm)</b>	<b>Hartmaat(mm)</b>	<b>Dikte(mm)</b>	
	CW00-ADP-SET-20	30	150	20	
	CW00-ADP-SET-15	30	150	15	
	<b>Wig-adapterplaten</b> Machinegewicht Van 0,8 Tot 4,1 Ton.				
	<b>Code</b>	<b>Koppelas ø(mm)</b>	<b>Hartmaat(mm)</b>	<b>Dikte(mm)</b>	
	CW05-ADP-SET-25	40	200	25	
	<b>Wig-adapterplaten</b> Machinegewicht Van 0,8 Tot 4,1 Ton.				
	<b>Code</b>	<b>Koppelas ø(mm)</b>	<b>Hartmaat(mm)</b>	<b>Dikte(mm)</b>	
	CW05-ADP-SET-25- HAMER CW05-ADP-SET- 20	40	200	25	
		40	200	20	

	<b>Wig-adapterplaten</b> Machinegewicht Van 0,8 Tot 4,2 Ton.			
	<b>Code</b>	<b>Koppelas ø(mm)</b>	<b>Hartmaat(mm)</b>	<b>Dikte(mm)</b>
	Meerprijs QT05 op bak ipv CW05 QT05-ADP-SET-25	40	200	25
Picture not available	<b>Wig-adapterplaten</b> Machinegewicht Van 2,5 Tot 7 Ton.			
	<b>Code</b>	<b>Koppelas ø(mm)</b>	<b>Hartmaat(mm)</b>	<b>Dikte(mm)</b>
	CW10-ADP-SET-25	50	300	25
Picture not available	<b>Wig-adapterplaten</b> Machinegewicht Van 2,5 Tot 10 Ton.			
	<b>Code</b>	<b>Koppelas ø(mm)</b>	<b>Hartmaat(mm)</b>	<b>Dikte(mm)</b>
	Meerprijs QT10 op bak ipv CW10	50	300	30
	CW10-ADP-SET-30-HAMER	50	300	30
	QT10-ADP-SET-30	50	300	30
	CW10-ADP-SET-30	50	300	30
	<b>Wig-adapterplaten</b> Machinegewicht Van 2,5 Tot 11 Ton.			
	<b>Code</b>	<b>Koppelas ø(mm)</b>	<b>Hartmaat(mm)</b>	<b>Dikte(mm)</b>
	CW10-KAP-SET			

Picture not available	<b>Wig-adapterplaten</b> Machinegewicht Van 10 Tot 17 Ton.			
	<b>Code</b>	<b>Koppelas ø(mm)</b>	<b>Hartmaat(mm)</b>	<b>Dikte(mm)</b>
	CW20-ADP-SET-30	60	475	30
	CW20-ADP-SET-25	60	475	25
Picture not available	<b>Wig-adapterplaten</b> Machinegewicht Van 10 Tot 21 Ton.			
	<b>Code</b>	<b>Koppelas ø(mm)</b>	<b>Hartmaat(mm)</b>	<b>Dikte(mm)</b>
	CW30-ADP-SET-35	60	475	35
Picture not available	<b>Wig-adapterplaten</b> Machinegewicht Van 10 Tot 21,5 Ton.			
	<b>Code</b>	<b>Koppelas ø(mm)</b>	<b>Hartmaat(mm)</b>	<b>Dikte(mm)</b>
	Meerprijs QT30 op bak ipv	60	475	35
	CW30 QT30-ADP-SET-35	60	475	35
Picture not available	<b>Wig-adapterplaten</b> Machinegewicht Van 10 Tot 30 Ton.			
	<b>Code</b>	<b>Koppelas ø(mm)</b>	<b>Hartmaat(mm)</b>	<b>Dikte(mm)</b>
	CW40-ADP-SET-40	60	475	40

Picture not available	<b>Wig-adapterplaten</b> Machinegewicht Van 10 Tot 31 Ton.			
	<b>Code</b>	<b>Koppelas ø(mm)</b>	<b>Hartmaat(mm)</b>	<b>Dikte(mm)</b>
	CW40-ADP-SET-40-HAMER	60	475	40
Picture not available	<b>Wig-adapterplaten</b> Machinegewicht Van 10 Tot 31,5 Ton.			
	<b>Code</b>	<b>Koppelas ø(mm)</b>	<b>Hartmaat(mm)</b>	<b>Dikte(mm)</b>
	Meerprijs QT40 op bak ipv CW40 QT40-ADP-SET-40	60 60	475 475	40 40
	<b>Wig-adapterplaten</b> Machinegewicht Van 10 Tot 32 Ton.			
	<b>Code</b>	<b>Koppelas ø(mm)</b>	<b>Hartmaat(mm)</b>	<b>Dikte(mm)</b>
	CW20-30-40-KAP-SET			
Picture not available	<b>Wig-adapterplaten</b> Machinegewicht Van 26 Tot 38 Ton.			
	<b>Code</b>	<b>Koppelas ø(mm)</b>	<b>Hartmaat(mm)</b>	<b>Dikte(mm)</b>
	CW45-KAP-SET			