
	Puinbakken Machinegewicht van 0,5 tot 1,2 ton.			
	Code	Breedte (mm) / T	Gewicht (kg)	Inhoud SAE (ltr)
	PBS10-400-CW00	400 / 3	36	38
	PBS10-500-CW00	500 / 4	42	47
	PBS10-600-CW00	600 / 4	48	56

PBS en PBK zijn voorzien van gaten voor opschroeftanden > LET OP! Geldig t/m klasse 45!. Montage van profielstaal is ook mogelijk. QT i.p.v. CW tegen meerprijs > Zie adapterplaten. T= aantal tanden mogelijk.

	Puinbakken Machinegewicht van 0,5 tot 1,2 ton.			
	Code	Breedte (mm) / T	Gewicht (kg)	Inhoud SAE (ltr)
	PBS10-400-CW05	400 / 3	40	38
	PBS10-500-CW05	500 / 4	46	47
	PBS10-600-CW05	600 / 4	51	56




PBS en PBK zijn voorzien van gaten voor opschroeftanden > LET OP! Geldig t/m klasse 45!. Montage van profielstaal is ook mogelijk. QT i.p.v. CW tegen meerprijs > Zie adapterplaten. T= aantal tanden mogelijk.


	Puinbakken Machinegewicht van 1 tot 2 ton.			
	Code	Breedte (mm) / T	Gewicht (kg)	Inhoud SAE (ltr)
	PBS15-400-CW05	400 / 3	45	43
	PBS15-500-CW05	500 / 4	50	54
	PBS15-600-CW05	600 / 4	56	65
	PBS15-700-CW05	700 / 4	66	75
	PBS15-800-CW05	800 / 5	73	85

PBS en PBK zijn voorzien van gaten voor opschroeftanden > LET OP! Geldig t/m klasse 45!. Montage van profielstaal is ook mogelijk. QT i.p.v. CW tegen meerprijs > Zie adapterplaten. T= aantal tanden mogelijk.

	Puinbakken Machinegewicht van 2 tot 3 ton.			
	Code	Breedte (mm) / T	Gewicht (kg)	Inhoud SAE (ltr)
	PBS20-500-CW05	500 / 4	58	60
	PBS20-600-CW05	600 / 4	63	72
	PBS20-700-CW05	700 / 4	73	85
PBS20-800-CW05	800 / 5	77	97	

PBS en PBK zijn voorzien van gaten voor opschroeftanden > LET OP! Geldig t/m klasse 45!. Montage van profielstaal is ook mogelijk. QT i.p.v. CW tegen meerprijs > Zie adapterplaten. T= aantal tanden mogelijk.

	Puinbakken Machinegewicht van 3 tot 4,5 ton.			
	Code	Breedte (mm) / T	Gewicht (kg)	Inhoud SAE (ltr)
	PBS25-700-CW05	700 / 5	102	137
	PBS25-800-CW05	800 / 5	112	157
	PBS25-900-CW05	900 / 5	130	176
	PBS25-1000-CW05	1000 / 5	134	196
	PBS25-500-CW05	500 / 4	78	98
	PBS25-600-CW05	600 / 4	91	117
<p>PBS en PBK zijn voorzien van gaten voor opschroeftanden> LET OP! Geldig t/m klasse 45!. Montage van profielstaal is ook mogelijk. QT i.p.v. CW tegen meerprijs> Zie adapterplaten. T= aantal tanden mogelijk.</p>				
	Puinbakken Machinegewicht van 3 tot 4,5 ton.			
	Code	Breedte (mm) / T	Gewicht (kg)	Inhoud SAE (ltr)
	PBS25-700-CW10	700 / 5	110	137
	PBS25-800-CW10	800 / 5	116	157
	PBS25-900-CW10	900 / 5	146	176
	PBS25-1000-CW10	1000 / 5	151	196
	PBS25-500-CW10	500 / 4	88	98
	PBS25-600-CW10	600 / 4	99	117
<p>PBS en PBK zijn voorzien van gaten voor opschroeftanden> LET OP! Geldig t/m klasse 45!. Montage van profielstaal is ook mogelijk. QT i.p.v. CW tegen meerprijs> Zie adapterplaten. T= aantal tanden mogelijk.</p>				
<p>Picture not available</p>	Puinbakken Machinegewicht van 3,5 tot 5 ton.			
	Code	Breedte (mm) / T	Gewicht (kg)	Inhoud SAE (ltr)
	PBS30-600-CW05	600 / 3	115	130
	PBS30-800-CW05	800 / 5	140	173
<p>PBS en PBK zijn voorzien van gaten voor opschroeftanden> LET OP! Geldig t/m klasse 45!. Montage van profielstaal is ook mogelijk. QT i.p.v. CW tegen meerprijs> Zie adapterplaten. T= aantal tanden mogelijk.</p>				
	Puinbakken Machinegewicht van 4,5 tot 6 ton.			
	Code	Breedte (mm) / T	Gewicht (kg)	Inhoud SAE (ltr)
	PBS30-600-CW10	600 / 3	129	130
	PBS30-700-CW10	700 / 4	141	152
	PBS30-800-CW10	800 / 5	155	173
	PBS30-900-CW10	900 / 5	168	195
	PBS30-1000-CW10	1000 / 5	183	216
<p>PBS en PBK zijn voorzien van gaten voor opschroeftanden> LET OP! Geldig t/m klasse 45!. Montage van profielstaal is ook mogelijk. QT i.p.v. CW tegen meerprijs> Zie adapterplaten. T= aantal tanden mogelijk.</p>				

	Puinbakken Machinegewicht van 5,1 tot 8 ton.			
	Code	Breedte (mm) / T	Gewicht (kg)	Inhoud SAE (ltr)
	PBS35-600-CW10	600 / 4	152	170
	PBS35-700-CW10	700 / 4	165	197
	PBS35-800-CW10	800 / 5	171	225
	PBS35-900-CW10	900 / 5	191	250
	PBS35-1000-CW10	1000 / 5	207	280

PBS en PBK zijn voorzien van gaten voor opschroeftanden > LET OP! Geldig t/m klasse 45!. Montage van profielstaal is ook mogelijk. QT i.p.v. CW tegen meerprijs > Zie adapterplaten. T= aantal tanden mogelijk.

	Puinbakken Machinegewicht van 8 tot 11 ton.			
	Code	Breedte (mm) / T	Gewicht (kg)	Inhoud SAE (ltr)
Picture not available	PBK40-800-CW10	800 / 5	197	
	PBK40-900-CW10	900 / 5	240	
	PBS40-800-CW10	800 / 5	245	410
	PBK40-1000-CW10	1000 / 5	248	
	PBS40-900-CW10	900 / 5	259	450
	PBK40-1100-CW10	1100 / 5	269	
	PBS40-1000-CW10	1000 / 5	288	490
	PBK40-1200-CW10	1200 / 5	296	
	PBS40-1100-CW10	1100 / 5	314	550
	PBS40-1200-CW10	1200 / 5	330	600
	PBK40-1300-CW10	1300 / 5	335	
	PBS40-1300-CW10	1300 / 5	352	650

PBS en PBK zijn voorzien van gaten voor opschroeftanden > LET OP! Geldig t/m klasse 45!. Montage van profielstaal is ook mogelijk. QT i.p.v. CW tegen meerprijs > Zie adapterplaten. T= aantal tanden mogelijk.

	Puinbakken Machinegewicht van 10 tot 17 ton.			
	Code	Breedte (mm) / T	Gewicht (kg)	Inhoud SAE (ltr)
	PBK45-1200-CW20	1200 / 5	477	
	PBK45-1300-CW20	1300 / 5	567	
	PBK45-1400-CW20	1400 / 6	595	

PBS en PBK zijn voorzien van gaten voor opschroeftanden > LET OP! Geldig t/m klasse 45!. Montage van profielstaal is ook mogelijk. QT i.p.v. CW tegen meerprijs > Zie adapterplaten. T= aantal tanden mogelijk.

	Puinbakken Machinegewicht van 10 tot 17 ton.				
	Code	Breedte (mm) / T	Gewicht (kg)	Inhoud SAE (ltr)	Prijs (€)
	PBR45-1300-CW30-CT	1300	807	1250	5027

PBS en PBK zijn voorzien van gaten voor opschroeftanden > LET OP! Geldig t/m klasse 45!. Montage van profielstaal is ook mogelijk. QT i.p.v. CW tegen meerprijs > Zie adapterplaten. T= aantal tanden mogelijk.

Picture not available	Puinbakken Machinegewicht van 15 tot 21 ton.			
	Code	Breedte (mm) / T	Gewicht (kg)	Inhoud SAE (ltr)
	PBK50-1200-CW30	1200	601	
	PBK50-1300-CW30	1300	629	
	PBK50-1400-CW30	1400	670	

PBS en PBK zijn voorzien van gaten voor opschroeftanden > LET OP! Geldig t/m klasse 45!. Montage van profielstaal is ook mogelijk. QT i.p.v. CW tegen meerprijs > Zie adapterplaten. T= aantal tanden mogelijk.

	Puinbakken Machinegewicht van 15 tot 21 ton.			
	Code	Breedte (mm) / T	Gewicht (kg)	Inhoud SAE (ltr)
	PBR50-1300-CW30-CT	1300	906	

PBS en PBK zijn voorzien van gaten voor opschroeftanden > LET OP! Geldig t/m klasse 45!. Montage van profielstaal is ook mogelijk. QT i.p.v. CW tegen meerprijs > Zie adapterplaten. T= aantal tanden mogelijk.

Picture not available	Puinbakken Machinegewicht van 15 tot 21 ton.			
	Code	Breedte (mm) / T	Gewicht (kg)	Inhoud SAE (ltr)
	PBH50-1400-CW40	1400	1077	

PBS en PBK zijn voorzien van gaten voor opschroeftanden > LET OP! Geldig t/m klasse 45!. Montage van profielstaal is ook mogelijk. QT i.p.v. CW tegen meerprijs > Zie adapterplaten. T= aantal tanden mogelijk.

	Puinbakken Machinegewicht van 20 tot 25 ton.			
	Code	Breedte (mm) / T	Gewicht (kg)	Inhoud SAE (ltr)
	PBK55-1400-CW40	1400	747	
	PBK55-1500-CW40	1500	779	
	PBK55-1600-CW40	1600	834	

PBS en PBK zijn voorzien van gaten voor opschroeftanden > LET OP! Geldig t/m klasse 45!. Montage van profielstaal is ook mogelijk. QT i.p.v. CW tegen meerprijs > Zie adapterplaten. T= aantal tanden mogelijk.

Picture not available	Puinbakken Machinegewicht van 20 tot 25 ton.			
	Code	Breedte (mm) / T	Gewicht (kg)	Inhoud SAE (Itr)
	PBR55-1400-CW40-CT	1400	1697	
PBS en PBK zijn voorzien van gaten voor opschroeftanden > LET OP! Geldig t/m klasse 45!. Montage van profielstaal is ook mogelijk. QT i.p.v. CW tegen meerprijs > Zie adapterplaten. T= aantal tanden mogelijk.				
	Puinbakken Machinegewicht van 25 tot 32 ton.			
	Code	Breedte (mm) / T	Gewicht (kg)	Inhoud SAE (Itr)
	PBR60-1500-CW40-CT	1500	1975	
PBS en PBK zijn voorzien van gaten voor opschroeftanden > LET OP! Geldig t/m klasse 45!. Montage van profielstaal is ook mogelijk. QT i.p.v. CW tegen meerprijs > Zie adapterplaten. T= aantal tanden mogelijk.				
	Puinbakken Machinegewicht van 25 tot 32 ton.			
	Code	Breedte (mm) / T	Gewicht (kg)	Inhoud SAE (Itr)
	PBR60-1500-CW45-CT	1500	2075	
PBS en PBK zijn voorzien van gaten voor opschroeftanden > LET OP! Geldig t/m klasse 45!. Montage van profielstaal is ook mogelijk. QT i.p.v. CW tegen meerprijs > Zie adapterplaten. T= aantal tanden mogelijk.				
	Puinbakken Machinegewicht van 30 tot 38 ton.			
	Code	Breedte (mm) / T	Gewicht (kg)	Inhoud SAE (Itr)
	PBR65-1500-CW45-CT	1500	2590	
PBS en PBK zijn voorzien van gaten voor opschroeftanden > LET OP! Geldig t/m klasse 45!. Montage van profielstaal is ook mogelijk. QT i.p.v. CW tegen meerprijs > Zie adapterplaten. T= aantal tanden mogelijk.				

	Puinbakken Machinegewicht van 30 tot 38 ton.			
	Code	Breedte (mm) / T	Gewicht (kg)	Inhoud SAE (Itr)
PBR65-1500-CW55-CT	1500	2750		

PBS en PBK zijn voorzien van gaten voor opschroeftanden > LET OP! Geldig t/m klasse 45!. Montage van profielstaal is ook mogelijk. QT i.p.v. CW tegen meerprijs > Zie adapterplaten. T= aantal tanden mogelijk.