


	Banaanbakken Machinegewicht van 0,5 tot 1,2 ton.			
	Code	Breedte (mm) / T	Gewicht (kg)	Inhoud SAE (ltr)
	BBS10-200-CW00	200 / 2	20	22
	BBS10-220-CW00	220 / 2	20	24
	BBS10-250-CW00	250 / 2	23	28
BBS10-300-CW00	300 / 3	27	34	
<p>Voorzien van gaten voor opschroeftanden geldig t/m klasse 45. Montage van profielstaal is ook mogelijk. QT i.p.v. CW tegen meerprijs> Zie adapterplaten. T= aantal tanden mogelijk.</p>				
	Banaanbakken Machinegewicht van 0,5 tot 1,2 ton.			
	Code	Breedte (mm) / T	Gewicht (kg)	Inhoud SAE (ltr)
	BBS10-220-CW05	220 / 2	25	24
	BBS10-250-CW05	250 / 2	27	28
	BBS10-300-CW05	300 / 3	29	34
<p>Voorzien van gaten voor opschroeftanden geldig t/m klasse 45. Montage van profielstaal is ook mogelijk. QT i.p.v. CW tegen meerprijs> Zie adapterplaten. T= aantal tanden mogelijk.</p>				
	Banaanbakken Machinegewicht van 1 tot 2 ton.			
	Code	Breedte (mm) / T	Gewicht (kg)	Inhoud SAE (ltr)
	BBS15-220-CW05	220 / 2	28	30
	BBS15-250-CW05	250 / 2	30	30
	BBS15-300-CW05	300 / 3	33	42
<p>Voorzien van gaten voor opschroeftanden geldig t/m klasse 45. Montage van profielstaal is ook mogelijk. QT i.p.v. CW tegen meerprijs> Zie adapterplaten. T= aantal tanden mogelijk.</p>				
	Banaanbakken Machinegewicht van 2 tot 3 ton.			
	Code	Breedte (mm) / T	Gewicht (kg)	Inhoud SAE (ltr)
	BBS20-220-CW05	230 / 2	34	38
	BBS20-220-CW05	220 / 2	34	38
	BBS20-250-CW05	250 / 2	38	44
BBS20-300-CW05	300 / 3	42	54	
<p>Voorzien van gaten voor opschroeftanden geldig t/m klasse 45. Montage van profielstaal is ook mogelijk. QT i.p.v. CW tegen meerprijs> Zie adapterplaten. T= aantal tanden mogelijk.</p>				

	Banaanbakken Machinegewicht van 3 tot 4,5 ton.			
	Code	Breedte (mm) / T	Gewicht (kg)	Inhoud SAE (ltr)
	BBS25-250-CW05	250 / 2	43	56
	BBS25-300-CW05	300 / 3	48	69
	BBS25-400-CW05	400 / 3	55	96


Voorzien van gaten voor opschroeftanden geldig t/m klasse 45. Montage van profielstaal is ook mogelijk. QT i.p.v. CW tegen meerprijs> Zie adapterplaten. T= aantal tanden mogelijk.

	Banaanbakken Machinegewicht van 3 tot 4,5 ton.			
	Code	Breedte (mm) / T	Gewicht (kg)	Inhoud SAE (ltr)
	BBS25-250-CW10	250 / 2	45	56
	BBS25-300-CW10	300 / 3	61	69
	BBS25-400-CW10	400 / 3	67	96


Voorzien van gaten voor opschroeftanden geldig t/m klasse 45. Montage van profielstaal is ook mogelijk. QT i.p.v. CW tegen meerprijs> Zie adapterplaten. T= aantal tanden mogelijk.

	Banaanbakken Machinegewicht van 3,5 tot 5 ton.			
	Code	Breedte (mm) / T	Gewicht (kg)	Inhoud SAE (ltr)
	BBS30-220-CW05	220 / 2	52	63
	BBS30-250-CW05	250 / 2	54	74
	BBS30-300-CW05	300 / 3	58	92

Voorzien van gaten voor opschroeftanden geldig t/m klasse 45. Montage van profielstaal is ook mogelijk. QT i.p.v. CW tegen meerprijs> Zie adapterplaten. T= aantal tanden mogelijk.

	Banaanbakken Machinegewicht van 4,5 tot 6 ton.			
	Code	Breedte (mm) / T	Gewicht (kg)	Inhoud SAE (ltr)
	BBS30-300-CW10	300 / 3	71	92
	BBS30-350-CW10	350 / 3	77	109
	BBS30-300/400-CW10	300/400 TAPS / 2	84	127
	BBS30-400-CW10	400 / 3	85	127

Voorzien van gaten voor opschroeftanden geldig t/m klasse 45. Montage van profielstaal is ook mogelijk. QT i.p.v. CW tegen meerprijs> Zie adapterplaten. T= aantal tanden mogelijk.

	Banaanbakken Machinegewicht van 5,1 tot 8 ton.			
	Code	Breedte (mm) / T	Gewicht (kg)	Inhoud SAE (ltr)
	BBS35-300/400-CW10	300/400 TAPS / 2	107	136
	BBS35-350-CW10	350 / 3	109	135
	BBS35-300-CW10	300 / 3	113	113
	BBS35-300-CW10	400 / 3	113	158
	BBS35-400-CW10			


Voorzien van gaten voor opschroeftanden geldig t/m klasse 45. Montage van profielstaal is ook mogelijk. QT i.p.v. CW tegen meerprijs> Zie adapterplaten. T= aantal tanden mogelijk.

	Banaanbakken Machinegewicht van 8 tot 11 ton.			
	Code	Breedte (mm) / T	Gewicht (kg)	Inhoud SAE (ltr)
	BBS40-300/400-CW10	300/400 TAPS / 3	123	179
	BBS40-300-CW10	300 / 3	124	147
	BBS40-300-CW10	350 / 3	132	177
	BBS40-350-CW10	400 / 3	135	208
	BBS40-400-CW10	500 / 4	152	269
	BBS40-500-CW10			

Voorzien van gaten voor opschroeftanden geldig t/m klasse 45. Montage van profielstaal is ook mogelijk. QT i.p.v. CW tegen meerprijs> Zie adapterplaten. T= aantal tanden mogelijk.

	Banaanbakken Machinegewicht van 8 tot 11 ton.			
	Code	Breedte (mm) / T	Gewicht (kg)	Inhoud SAE (ltr)
	BBS40-300-CW20	300 / 3	163	147
	BBS40-350-CW20	350 / 3	171	177
	BBS40-400-CW20	400 / 3	182	208
	BBS40-500-CW20	500 / 4	191	269
	BBS40-650-CW20	650 / 4	217	361

Voorzien van gaten voor opschroeftanden geldig t/m klasse 45. Montage van profielstaal is ook mogelijk. QT i.p.v. CW tegen meerprijs> Zie adapterplaten. T= aantal tanden mogelijk.

	Banaanbakken Machinegewicht van 10 tot 17 ton.			
	Code	Breedte (mm) / T	Gewicht (kg)	Inhoud SAE (ltr)
	BBS45-500/650-CW20	500/650 TAPS / 3	253	414
	BBS45-400/650-CW20	400/650 TAPS / 2	255	371
	BBS45-400/650-CW20	400 / 2	264	269
	BBS45-400-CW20	600 / 3	270	433
	BBS45-400-CW20	600/650 TAPS / 3	275	456
	BBS45-600-CW20	500 / 3	275	351
	BBS45-600/650-CW20	650 / 3	287	473
	BBS45-500-CW20			
	BBS45-650-CW20			

Voorzien van gaten voor opschroeftanden geldig t/m klasse 45. Montage van profielstaal is ook mogelijk. QT i.p.v. CW tegen meerprijs> Zie adapterplaten. T= aantal tanden mogelijk.

	Banaanbakken Machinegewicht van 15 tot 21 ton.			
	Code	Breedte (mm) / T	Gewicht (kg)	Inhoud SAE (ltr)
BBS50-600-CW30	600 / 3	308	525	
BBS50-600/650-CW30	600/650 TAPS / 3	310	456	
BBS50-400/650-CW30	400/650 TAPS / 2	318	371	
BBS50-400/650-CW30	650 / 3	320	575	
BBS50-650-CW30	400 / 2	320	325	
BBS50-650-CW30	500/650 TAPS / 3	336	414	
BBS50-400-CW30	500 / 3	339	425	
BBS50-500/650-CW30				
BBS50-500-CW30				

Voorzien van gaten voor opschroeftanden geldig t/m klasse 45. Montage van profielstaal is ook mogelijk. QT i.p.v. CW tegen meerprijs> Zie adapterplaten. T= aantal tanden mogelijk.